



Milé děti, milí rodiče
vítáme Vás na stránkách naší mateřské školy MŠ
Nádražní.

Připravili jsme si pro Vás několik námětů a inspirací pro
zpestření společně strávených chvil u Vás doma.

Týden: 15.3. – 19.3.

Večerníček

<https://www.youtube.com/watch?v=SS4ZYErUvQI>


?

- Poznáš, kdo na tebe mává z obrázku a o kom je naše písnička?
- Jak večerníček vypadá?
- Na čem jezdí?
- Z čeho má vyrobenou čepici?



Podívej se pozorně na následující pohádku. A pokus se ji mamince nebo tatínkovi převyprávět.

<https://www.youtube.com/watch?v=tMiLr-qNj0M>



?

Zvídavé otázky:

- Jaká zvířátka vystupují v pohádce?
- Proč se musela zvířátka schovat do domečku?
- Co se stalo myšce?
- Jaké barvičky mají zvířátka?
- S čím pomohla zvířátka myšce?
- Vytleskej názvy zvířátek.
- Zkus namalovat myšku a krtečka.



Pojď si s námi zacvičit:

- Postav se, natáhni ruce ke sluníčku a zamávej mu.
- Proběhni se po místnosti jako myška – rychle a vesele.
- Ukaž, jak může skákat zajíček.
- Lehni si na zem, sbal se do klubíčka jako ježeček a chvíli odpočívej.
- Zvedni se, protáhni si celé tělo a v klidu se vydýchej

Běžela myška – říkanka s pohybem

Běžela myška okolo bříška. (ukazováčkem kroužíme na bříšku velké kruhy)

Běžela, běžela, (zrychlujeme kroužení a zmenšujeme kroužíme směrem k pupíčku)

šup do pupíčka! (ukazováček zapadne do pupíčku)

Domeček – říkanka s pohybem

Byl jednou jeden domeček, (klekneme si a z rukou uděláme nad hlavou stříšku)

v tom domečku stoleček. (uděláme kočičku s rovnými zády)

Na stolečku mistička, (prohneme záda)


v té mističce rybička. (lehne si na břicho, ruce podél těla, zvedneme do vzduchu hlavu a nohy)

Rybku snědla kočička, (uděláme nahrbenou kočku)

pak se napila mlíčka, (sedneme si na paty, ruce napřáhneme dopředu, opřeme je o zem a pomalu dopředu slízáváme mlíčko)

až byla tlustá jak kulička. (lehne si na bok a rukama přitáhneme kolena co nejvíce k tělu)

Zkus převyprávět pohádku podle obrázků



Hádej, kdo to je?

Poznej pohádkové postavičky na fotkách.



Náš karneval



Doplň rým do říkanky podle obrázků.




Zdroj : <https://cz.pinterest.com/pin/306948530846680632/>

Doplň jednu z večerníčkových dvojic


Křemílek a



Pejsek a



Bob a



Hudební hádanka



Zavři oči a poslouchej hudbu.

- Poznáš, z jakého je večerníčku?

Zkus vydržet se zavřenýma
očima a jen poslouchat.

<https://www.youtube.com/watch?v=WCqIzrfrjv8>

<https://www.youtube.com/watch?v=1K7UhLctj7I>

HÁDANKY

Hádej, ale neprohádej



Dlouhé uši. Hopky, hopky.
Ňam, Ňam, Ňam! A bobky!

Kdo je to?
(zajíček)

Ve zdi díra,
mlsám sýra,
To jsem celá já.
Mám dvě očka,
pozor kočka,
ouška šedivá.

(myška)


Kabátek má pichlavý,
Schovává se do trávy.

Kdo to je?
(ježek)

Vybarvi si krtečka



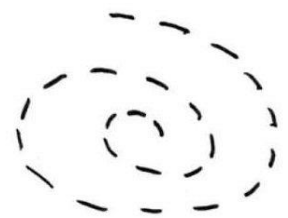

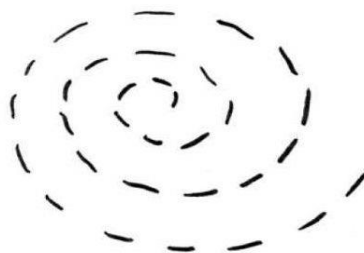
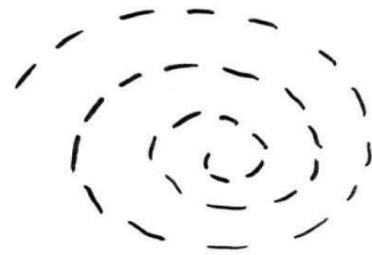
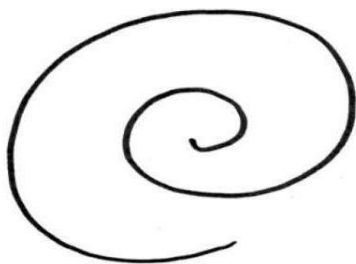
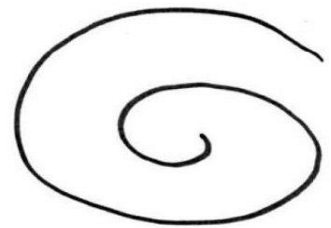
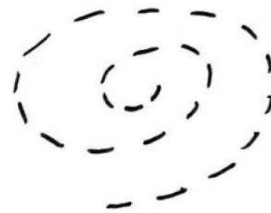
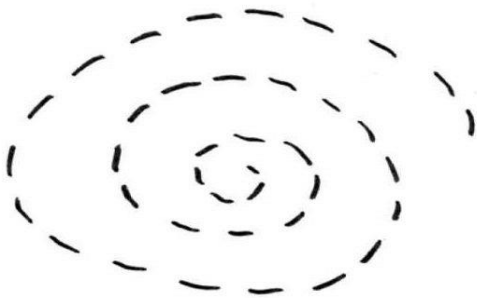
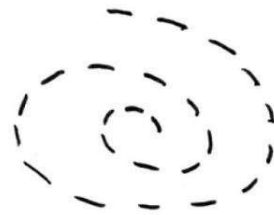
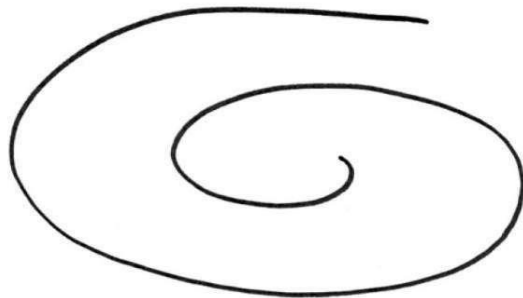
Pracovní list – Ježek
Najdi ježečkovi cestičku k lístečkům



Pracovní list

Křemílek a Vochoomůrka vařili
šápkový čaj.

Pomoz jim ho pořádně zamíchat.
Obtáhni čáry, jako když mícháš
vařečkou v hrnci.





Vybarvi si omalovánky



Večerníček nás zdraví svou čepicí, dokážeš i ty pozdravit, a jak to uděláš?



Vyrob si společně s rodiči takovou čepici.

<https://www.youtube.com/watch?v=v9t8P7h>

PIHk



Po splnění úkolů si s námi zatancujte:

https://www.youtube.com/watch?v=n_o3i5H-fLc

Zatancujte si na tuto písničku



Ahoj děti,

těšíme se na Vás při další on-line školičce.

Pracovní listy, které splníte, můžete po otevření naší mateřské školy přinést a zařadíte si je do svých portfolií, které v MŠ máte. Můžete nám i posílat fotografie, jak doma plníte úkoly, cvičíte, hrajete si, nebo jak trávíte volný čas na náš mail: ms.nadrazni@mshb.cz

Vaše učitelky z MŠ Nádražní



Zdroje: rvp.cz, pinterest.com, youtube.cz, předškoláci.cz, šikovný cvrcek.cz, google – obrázky