

Ahoj naše milá „Koťátka“. Zdraví Vás Vaše paní učitelky Jana a Markétka, a protože nemůžeme být teď všichni spolu, tak na Vás vzpomínáme a posíláme vám nějaké nápady a hry, které si můžete udělat s Vašimi maminkami, tatínky, babičkami, dědečky nebo třeba i staršími sestřičkami a bratříčky.

Tento a příští týden jsme si s Vámi chtěly „hrát“ na domeček a všechno co s tím souvisí. Naše dny se měly zaměřit na téma **Krtek a domeček** a tak tedy začínáme.

Nejdříve si něco společně zodpovíme:

- Co má každý domeček?
- Kdo v domečku bydlí? (jenom maminka a tatínek nebo i někdo jiný...)
- Co máme v domečku?
- Bydlí tam i nějaké zvířátko?
- Kde mám svou postýlku, židličku? Co mám ještě jen svého- hrníček, talířek, lžičku?
- Kde mám své hračky a kdo je uklízí?
- Kde mám své oblečky a umím si je obléci a pojmenovat?
- Jaký domeček má babička a dědeček?
- Jak se jmenuje město, vesnice, kde bydlím?
- Zním celé své jméno a jména maminky a tatínka? Jak se jmenuje můj sourozenec?
- Jakou knížku mi čte maminka a tatínek?
- Kdo k nám domů chodí? I nějakí kamarádi?
-

A teď, když jsme společně zodpověděli naše otázky, tak se můžeme třeba podívat na kraťoučkové pohádky - Krtek a oslava a Krtek a zápalky.

Víte děti, že zápalky patří do rukou pouze dospělým a ne dětem, že by se mohlo po zapálení stát něco hrozného. Co by se stalo s vaším domečkem, kdyby tam hořelo?

Krtek a oslava

<https://www.youtube.com/watch?v=YiXkfCAB8R8&list=PLqI8UI6KKObLH2fYr6WxuKQD8q2a176Hd&index=28>

Krtek a zápalky

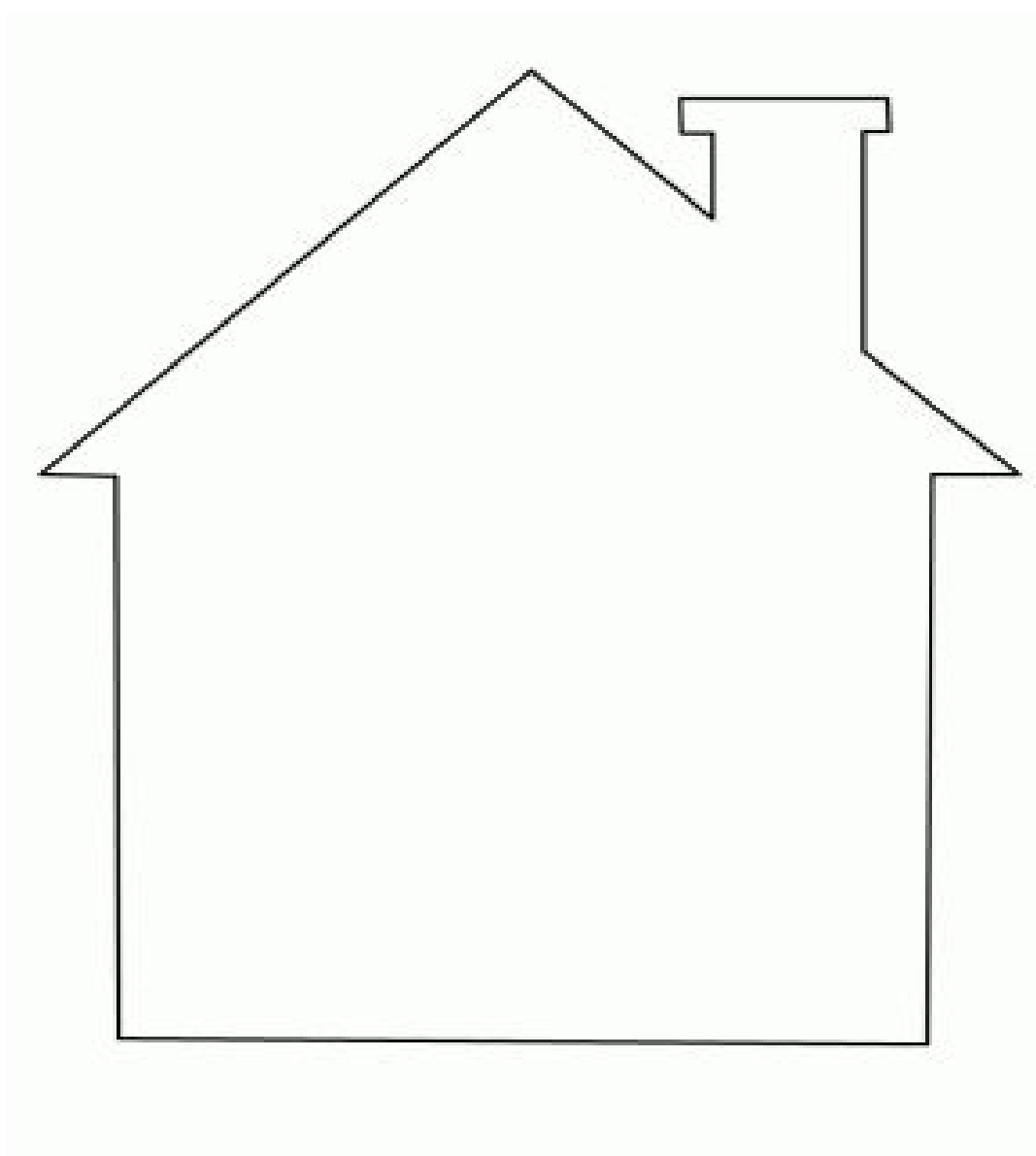
<https://www.youtube.com/watch?v=1XLnOL2Uzgc>

A až budeme mít chvíli čas společně s maminkou, tak si takový hezký domeček můžeme vyrobit z papíru podle videa. A budeme moc rády, když nám je pak donesete do školky ukázat, jak se vám povedly. Dáme si je na výstavu, abychom se z nich mohli potěšit všichni.

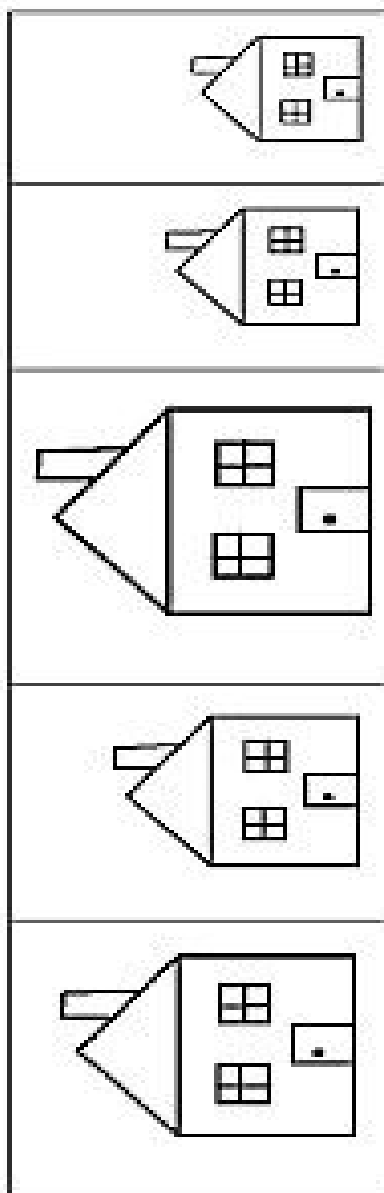
video papírový domeček

<https://www.youtube.com/watch?v=Oa4wHFT68Bc>

A protože jste naše malé šikulky, tak určitě zvládnete domalovat do domečku i okénka a dveře a domeček vybarvit.

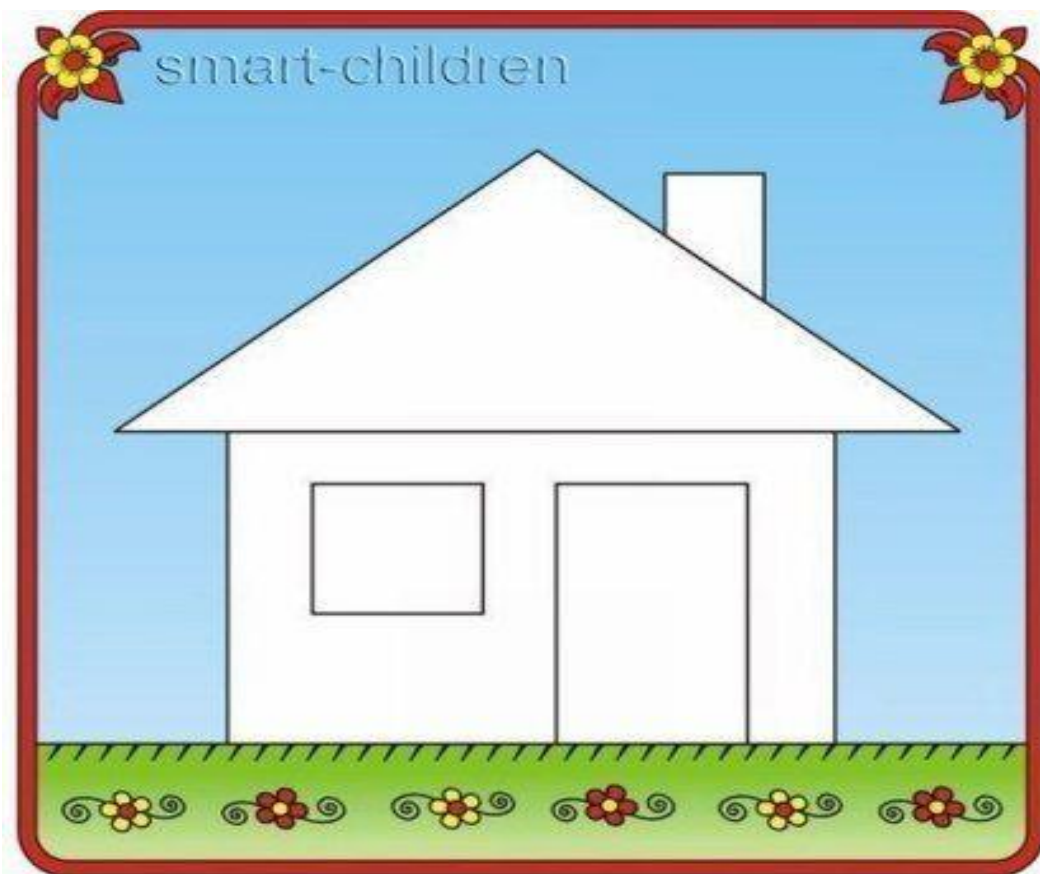


Popros maminku nebo tatínka, aby Ti pomohli při stříhání s nůžkami a zkus seřadit domečky podle velikosti.



Range les maisons de la plus petite à la plus grande

Přiřaď správně vystřižené tvary a některé pojmenuj, už umíš pojmenovat čtverec, kruh, trojúhelník a někteří i obdélník.



A protože je dobré cvičit jazýček, aby Vám šlo ve škole dobře čtení, poproste nějakého dospěláka, aby Vám přečetl logopedickou pohádku o domečku. Určitě se Vám bude líbit, pak si o tom ve školce povídáme.

POHÁDKA O JAZÝČKU

BYL JEDNOU JEDEN DŮM (přejedeme si prstem po rtech)

V TOM DOMĚ BYDLEL JAZÝČEK (vyplázneme jazyk)

KAŽDÝ DEN ČEKAL, KDO PŘIJEDE NA NÁVŠTĚVU. (několikrát za sebou vyplázneme jazyk)

PODÍVAL SE NA VŠECHNY STRANY (jazykem pohybujeme vpravo, vlevo, nahoru, dolů)

A OPRAVDU, KAMARÁDI PŘIŠLI, ZAKLEPALI NA DVÍŘKA. (klepeme jazykem na horní patro, s otevřenou pusou a přidáme zvuk „ddd“)

NEJDŘÍV PŘIŠLA RYBIČKA. (otevřeme pořádně ústa a vyšpulíme)

POTOM PŘIŠEL SLON, SLON MÁ DLOUHÝ CHOBOT. (pohybujeme jazykem ze strany na stranu)

PŘIŠLA I KOČIČKA. (rty „namažeme“ Nutellou/džemem/ medem a pak pomalu oblizujeme rty jazykem- horní, dolní, dokola tak, abychom oblízali rty od jednoho koutku ke druhému)

PŘIKLUSALI I KONÍCI, STARÝ I MLADÝ. (jazyk přitlačíme o horní patro a luskáme s ním, nejdříve pomalu jako starý, potom rychle jako mladý)

DOKONCE I SLIMÁK SE PŘIPLAZIL. (konec jazyka opřeme o dolní zuby, zdvihněme a co nejvíce uvolníme)

KDYŽ SE ZVÍŘÁTKA POTKAJÍ, PUSU SI DAJÍ. (pusinka 1x, 2x, 3x)

ZAHRAJÍ SI FOTBAL (koncem jazyka střídavě tlačíme na jednu a poté na druhou tvář= gól, pusa je zavřená)

POHOUPOU SE NA HOUPAČCE (zapřeme jazyk za horní zuby)

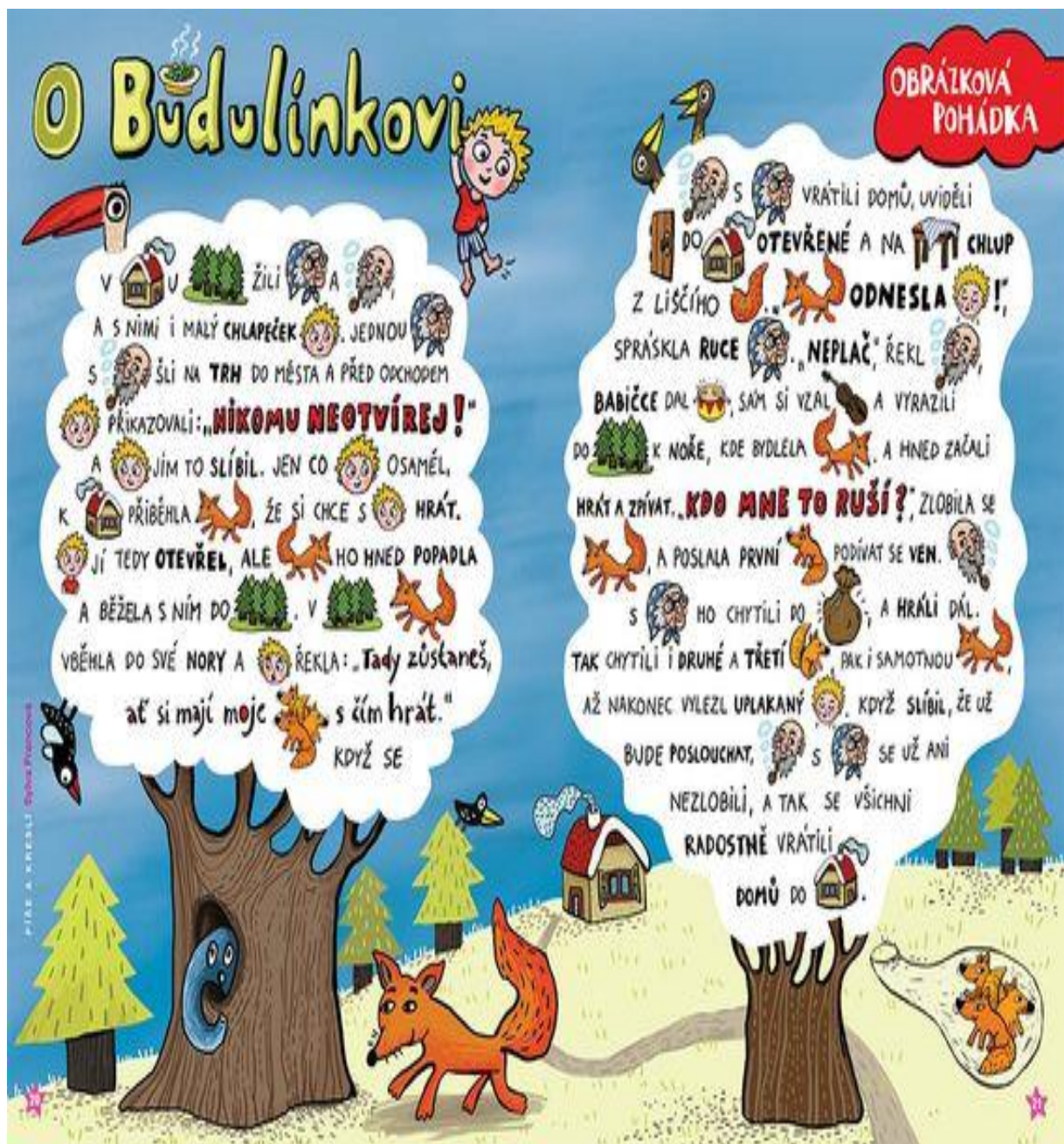
SPOLU SI ZASOUTĚŽÍ, I KDYŽ JE VÍTR (našpulíme rty a nadechneme se nosem, máme zavřenou pusou, vydechneme pusou- vyslovujeme fúúúúúú)

KDYŽ SKONČÍ, KAŽDÝ JE UNAVENÝ A JDOU SI ODPOČINOUT (ziváme)

A schválně jestli zvládnete číst pohádku podle obrázků, už jsme to společně zkoušeli na tabuli ve třídě a šlo Vám to náramně dobře, tak to zkuste i doma s maminkou nebo tatínkem, určitě budou mít radost, jak jste šikovní.



A až si přečteš pohádku o Budulínkovi, tak si vzpomeň na to, že maminku a tatínka i další dospělé je potřeba poslouchat, aby to nedopadlo špatně třeba jako s Budulínkem. A nikdy nikomu cizímu neotvírej a s nikým cizím nikam nechod', je to moc nebezpečné.



A ještě jednu pěknou pohádku o domečku si můžeš poslechnout, tentokrát je to o smutném zajíčkovi a zlé lišce. A když budeš chtít, můžeš si postavit domeček třeba z kostek nebo deky a vystříhnout si masky zvířátek a pohádku si zahrát.

O lišce, zajíci a kohoutovi

Žili byli liška a zajíc. Liška měla chaloupku z ledu a zajíček z kůry. Když přišlo jaro, chaloupka lišce roztála a zajíčkovi zůstala. Poprosila liška zajíčka, zdalipak by se u něj mohla na chvíli ohrát. Zajíček to lišce dovolil, ale ta se tam uvelebila a zajíčka z chaloupky vyhnala. Jde zajíček po cestě a pláče, když ho potkají psi: „Haf, haf! Co pláčeš, zajíčku?“ „Jakpak nemám naříkat? Měl jsem chaloupku z kůry a liška z ledu. Chaloupka jí roztála. Včera u mě přespala a dneska mě vyhnala.“ „Neplač, zajíčku,“ řekli psi, „my lišku vyženeme!“ A hned se vydali k chaloupce: „Haf, haf! Polez, liško, polez ven!“ Nato liška křikla: „Chcete, abych vylezla? Chcete, abych byla zlá? Zmizte rychle od chalupy, než z vás budou lítat chlupy!“ Psi se lekli a utekli. A zajíček šel zase dál a plakal. Vtom se valil proti němu medvěd. „Pročpak, zajíčku, naříkáš?“ „Jakpak nemám naříkat? Měl jsem chaloupku z kůry a liška z ledu. Chaloupka jí roztála. Včera u mě přespala a dneska mě vyhnala.“ „Neplač, zajíčku,“ řekl medvěd, „já lišku vyženu!“ A hned se vydali k chaloupce: „Brum, brum!“ Polez, liško, polez ven!“ Nato liška křikla: „Chcete, abych vylezla? Chcete, abych byla zlá? Zmizte rychle od chalupy, než z vás budou lítat chlupy!“ Medvěd se polekal a rázem byl ten tam. Zajíček se vydal znovu na cestu, plakal, slzy mu tekly proudem, málem pro ně ani neviděl kohoutka s kosou. „Kykyrykyký!“ Pročpak, zajíčku, naříkáš?“ „Jakpak nemám naříkat? Měl jsem chaloupku z kůry a liška z ledu. Chaloupka jí roztála. Včera u mě přespala a dneska mě vyhnala.“ „Tak pojď, já ji vyženu!“ „Kdepak, kohoutku, to se ti nepodaří. Psi už to zkusili, sami utéct museli, medvěd už to zkusil, sám utéct musel a ty ji už vůbec nevyženeš.“ „Ale vyženu!“ Přišli k chaloupce. Kohoutek se postavil před dveře, mávl kosou a zaplácal křídly: „Kykyrykyký! K chaloupce v lese kohout kosu nese, zlobí se a mračí, vylez, liško, radši, hajdy z pece, jestli nechceš být o hlavinku kratší!“

Liška to uslyšela, lekla se a zavolala: „Už se obouvám. Už se chystám.“ Kohoutek zaspíval podruhé: „Kykyrykyký!“ K chaloupce v lese kohout kosu nese, zlobí se a mračí, vylez, liško, radši, hajdy z pece, jestli nechceš být o hlavinku kratší!“ „Už se oblékám. Už jdu.“

Kohoutek zaspíval potřetí: „Kykyrykyký!“ K chaloupce v lese kohout kosu nese, zlobí se a mračí, vylez, liško, radši, hajdy z pece, jestli nechceš být o hlavinku kratší!“ Z chalupy se ozvalo: „Už si beru kožich. Už otvírám.“ Liška otevřela dveře, vyběhla a kohoutek šmik a usekl jí kosou hlavu. A od té doby žijí zajíc a kohout v chaloupce spolu.

A teď se zamyslíme a odpovíme na nějaké otázky:

- Kolik bylo v pohádce zvířátek?
- Které zvířátko je nejmenší a největší?
- Koho zajíček prosil o pomoc prvního?
- Kdo nakonec zajíčkovi pomohl?
- Znáš nějakou písničku o lišce, zajíčkovi, pejskovi nebo medvědovi? (Běží liška k Táboru, Skákal pes, Starý medvěd vzdychá, Zajíček v své jamce, Sedí liška pod dubem)
- Někou písničku si vyber a zazpívej mamince nebo tatínkovi....
- Vytleskej slova: med-věd, pes, pej-sek, liš-ka, za-jí-ček, ko-hout...

A pak si tu pohádku můžeš dokonce zatancovat společně s Míšou.

Míša Růžičková – Zajíc a liška

<https://www.youtube.com/watch?v=k8UXDk8APY>

A určitě zvládneš naučit se krátkou básničku o domečku- Veselý domeček .

Jsem veselý domeček,

mám kulatý dvoreček,

na zahrádce plno kvítí,

okna čistá, jen se svítí,

bydlí ve mě táta, máma,

malý Petr, malá Jana,

babička a dědeček,

jsem veselý domeček.

A nezapomeň si vymalovat omalovánku s liškou a zajíčkem, najdi si barvičky a dej se do toho a určitě nám dones obrázek do školky, vystavíme si ho a prohlédneme si ho s ostatními kamarády.

Tak Koťátka zatím ahoj a my se zase obě paní učitelky brzy ozveme a těšíme se na Vaše obrázky.

Zdroje: Pinterest

You tube



Gray Bunny Mask



copyright 2018 www.firstpalette.com







